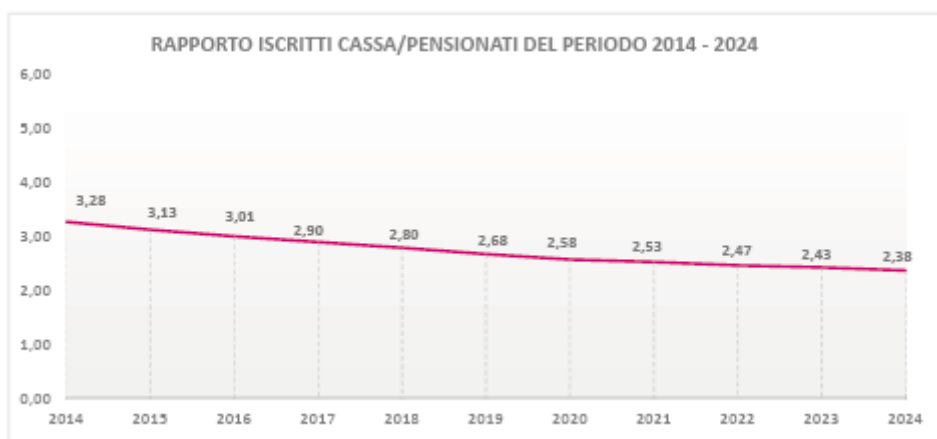
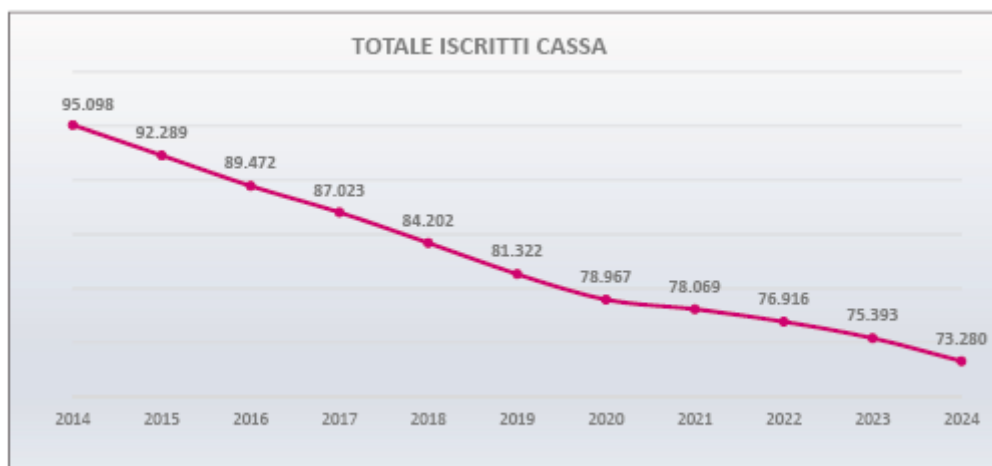


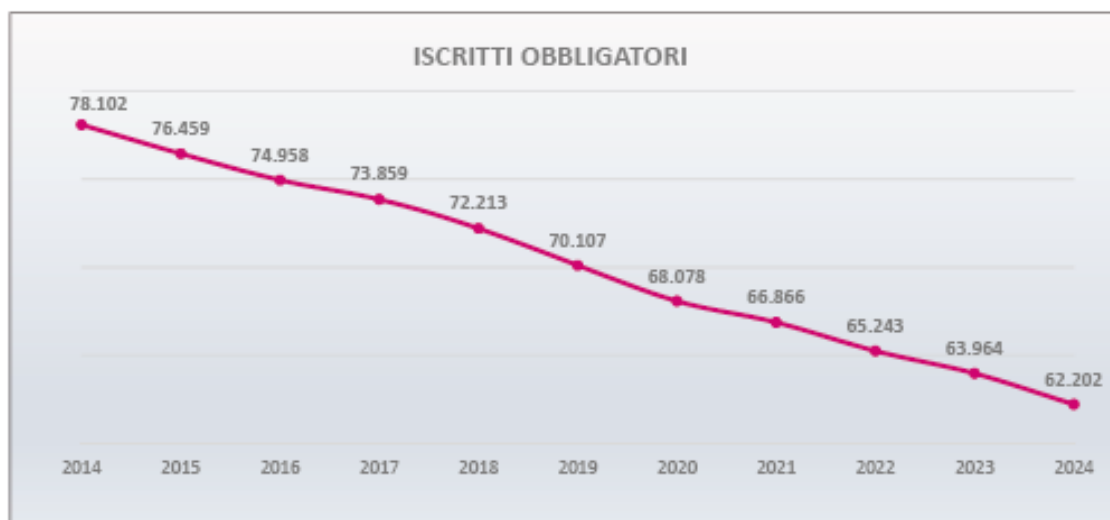
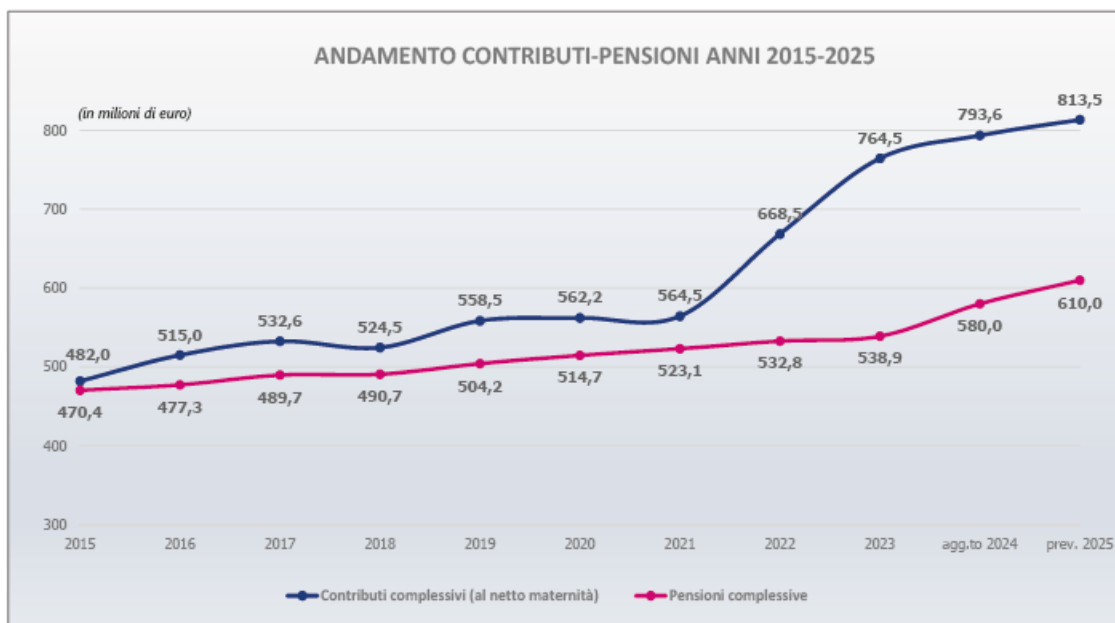
ANDAMENTO DELLE PENSIONI

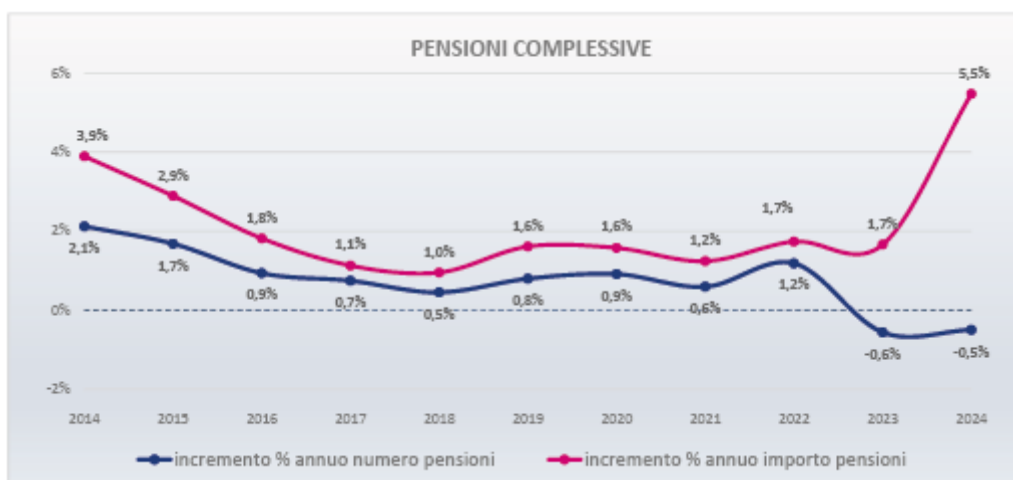
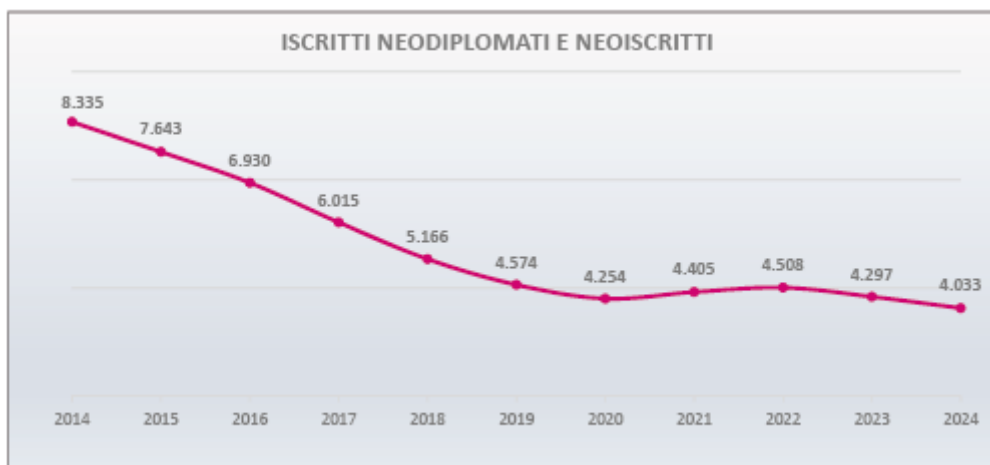
Di seguito si riportano dei grafici di immediato riscontro riguardo l'andamento degli iscritti alla Cassa e dei pensionati in genere.



Nella tabella immediatamente successiva si riporta a decorrere dall'anno 2014 il numero degli iscritti contribuenti al 31 dicembre ripartito per posizione giuridica.

Numero iscritti al 31.12	2014	2015	2016	2017	2018	2019	2020	2021	2022	2023	2024
Iscritti obbligatori	78.102	76.459	74.958	73.859	72.213	70.107	68.078	66.866	65.243	63.964	62.202
Iscritti neodiplomati e neoiscritti	8.335	7.643	6.930	6.015	5.166	4.574	4.254	4.405	4.508	4.297	4.033
Pensionati attivi	8.661	8.187	7.584	7.149	6.823	6.641	6.635	6.798	7.165	7.132	7.045
Totale iscritti Cassa	95.098	92.289	89.472	87.023	84.202	81.322	78.967	78.069	76.916	75.393	73.280
<i>var % tot iscritti</i>	0,5%	-3,0%	-3,1%	-2,7%	-3,2%	-3,4%	-2,9%	-1,1%	-1,5%	-2,0%	-2,8%

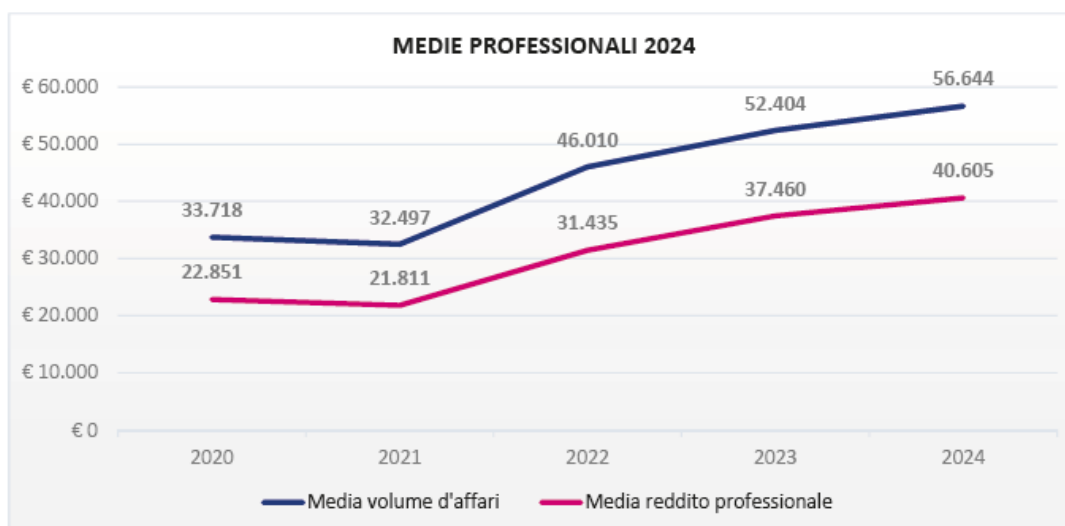




REDDITI PROFESSIONALI

Premesso che già il 2022e 2023 avevano visto un deciso incremento dei redditi rispetto all'anno precedente, anche quest'anno è stato mantenuto un trend di crescita sia per il volume d'affari (+8,09%) che per il reddito professionale (+8,40%).

Anno	Media reddito professionale	Media volume d'affari
2020	22.851	33.718
2021	21.811	32.497
2022	31.435	46.010
2023	37.460	52.404
2024	40.605	56.644



Nella tabella successiva viene riportata la suddivisione per fasce d'età dei geometri che hanno effettuato la dichiarazione nel 2024 e nel 2023.

Fasce età	Numero 2024	Numero 2023	Var. %	Media reddito 2024	Media reddito 2023	Var. %	Media Volume Affari 2024	Media Volume Affari 2023	Var. %
20 - 30 anni	4.388	4.672	-6,08%	€ 21.864	€ 22.238	-1,68%	€ 29.154	€ 28.801	1,23%
31 - 40 anni	9.892	10.736	-7,86%	€ 39.320	€ 37.417	5,08%	€ 51.829	€ 49.282	5,17%
41 - 50 anni	17.696	19.285	-8,24%	€ 45.075	€ 42.051	7,19%	€ 62.320	€ 58.757	6,06%
51 - 60 anni	19.516	20.130	-3,05%	€ 45.458	€ 41.022	10,81%	€ 64.040	€ 57.725	10,94%
da 61 anni	16.947	16.384	3,44%	€ 35.953	€ 32.049	12,18%	€ 52.128	€ 47.174	10,50%
TOTALE	68.439	71.207	-3,89%	€ 40.605	€ 37.460	8,40%	€ 56.644	€ 52.404	8,09%

ANDAMENTO ICRIZIONI CAT

Trend in crescita anche per le iscrizioni al primo anno C.A.T..

Essendo dati riferiti al primo anno di Cat, si spera che fra qualche anno questo trend possa invertire l'andamento di iscritti alla Cassa che attualmente risulta in fase di diminuzione.

	ANNO SCOLASTICO				
	2020/2021	2021/2022	2022/2023	2023/2024	2024/2025
Domande di iscrizione al primo anno indirizzo CAT	8.570	8.585	10.733	11.258	11.873

(*) Fonte CNGeGL



Lodi, 06 maggio 2025.

Il Delegato CIPAG
Geom. Paolo Lodigiani